

## Termíny oznamovania hospodárskych výsledkov v Európe Q.1 2013

Index	Akcia	Dátum HV
FTSEMIB	EXOR	16.04.2013
XU100	TURK TELEKOMUNIK	16.04.2013
SMI	ACTELION LTD-REG	16.04.2013
UKX	TESCO PLC	17.04.2013
AEX	ASML HOLDING NV	17.04.2013
OMX	GETINGE AB-B SHS	17.04.2013
OMX	SKF AB- B SHARES	17.04.2013
XU100	TURKCELL ILETISI	17.04.2013
AEX	AKZO NOBEL	18.04.2013
OMX	MODERN TIMES-B	18.04.2013
OMX	NOKIA OYJ	18.04.2013
OMX	TELE2 AB-B SHS	18.04.2013
UKX	AFRICAN BARRICK	18.04.2013
BET	BRD-GROUPE SOCIE	18.04.2013
OMX	TELIASONERA AB	19.04.2013
DAX	SAP AG	19.04.2013
AEX	KONINKLIJKE PHIL	22.04.2013
BEL20	MOBISTAR SA	22.04.2013
CAC	STMICROELECTRONI	22.04.2013
FTSEMIB	STMICROELECTRONI	22.04.2013
FTSEMIB	SAIPEM SPA	23.04.2013
FTSEMIB	FINMECCANICA SPA	23.04.2013
OMX	INVESTOR AB-B	23.04.2013
OMX	SCANIA AB-B	23.04.2013
OMX	ALFA LAVAL AB	23.04.2013
OMX	SWEDBANK AB-A	23.04.2013
UKX	ARM HOLDINGS	23.04.2013
IBEX	ACERINOX	23.04.2013
AEX	KPN (KONIN) NV	23.04.2013
WIG20	TPSA	23.04.2013
OMX	SANDVIK AB	23.04.2013
OMX	SEB AB-A	23.04.2013
IBEX	ENAGAS SA	23.04.2013
AEX	TOMTOM	23.04.2013
UKX	ASSOC BRIT FOODS	23.04.2013
SMI	ABB LTD-REG	24.04.2013
OMX	ABB LTD-REG	24.04.2013
UKX	BARCLAYS PLC	24.04.2013
OMX	ASSA ABLOY AB-B	24.04.2013
FTSEMIB	SNAM SPA	24.04.2013
FTSEMIB	ENI SPA	24.04.2013
AEX	HEINEKEN NV	24.04.2013
OMX	SVENSKA HAN-A	24.04.2013
OMX	NORDEA BANK AB	24.04.2013
DAX	DAIMLER AG	24.04.2013
IBEX	IBERDROLA SA	24.04.2013
SMI	NOVARTIS AG-REG	24.04.2013
SMI	CREDIT SUISS-REG	24.04.2013
OMX	ERICSSON LM-B	24.04.2013
UKX	GLAXOSMITHKLINE	24.04.2013
IBEX	EBRO PULEVA SA	24.04.2013
OMX	SSAB-A	25.04.2013
BEL20	TELENET GRP HLDG	25.04.2013
WIG20	BZWBK	25.04.2013
AEX	RANDSTAD HOLDING	25.04.2013
AEX	UNILEVER NV-CVA	25.04.2013
IBEX	FERROVIAL SA	25.04.2013
IBEX	BANCO SANTANDER	25.04.2013

## Očakávaný čistý príjem v mil. za rok 2013

PX	CENTRAL EURO M-A	-45,60 CZK
PX	CEZ AS	39 946,73 CZK
PX	ERSTE GROUP BANK	839,00 CZK
PX	KOMERCNI BANKA	12 442,23 CZK
PX	NEW WORLD R-A SH	-52,83 CZK
PX	ORCO PROPERTY GR	10,70 CZK
PX	PEGAS NONWOVENS	20,03 CZK
PX	PHILIP MORRIS CR	2 486,33 CZK
PX	TELEFONICA CZECH	6 489,67 CZK
PX	UNIPETROL	970,00 CZK
PX	VIENNA INSURANCE	460,38 CZK
AEX	AEGON NV	1 339,15 EUR
AEX	AHOLD NV	1 005,08 EUR
AEX	AKZO NOBEL	785,48 EUR
AEX	ARCELORMITTAL	1 106,14 EUR
AEX	ASML HOLDING NV	904,48 EUR
AEX	BAM GROEP	83,94 EUR
AEX	BOSKALIS WES	290,50 EUR
AEX	CORIO NV	145,73 EUR
AEX	DSM (KONIN)	573,24 EUR
AEX	FUGRO NV-CVA	348,67 EUR
AEX	HEINEKEN NV	1 848,12 EUR
AEX	ING GROEP NV	4 080,47 EUR
AEX	KONINKLIJKE PHIL	1 189,86 EUR
AEX	KPN (KONIN) NV	807,10 EUR
AEX	RANDSTAD HOLDING	357,25 EUR
AEX	REED ELSEVIER	1 183,57 EUR
AEX	ROYAL DUTCH SH-A	26 601,52 EUR
AEX	SBM OFFSHORE NV	359,59 EUR
AEX	TNT NV	173,27 EUR
AEX	TOMTOM	44,44 EUR
AEX	UNILEVER NV-CVA	4 931,76 EUR
AEX	WERELDHAVE NV	79,70 EUR
AEX	WOLTERS KLUWER	452,58 EUR

### VYPRACOVAL

Bc. Miroslav Blahušiak

Analytik

CAPITAL MARKETS, o.c.p., a.s.

Ul. 29. augusta 36, 811 09 Bratislava

tel: +421 2 2070 6880


fax: +421 2 2078 8001

e-mail: [info@capitalmarkets.sk](mailto:info@capitalmarkets.sk)

[www.capitalmarkets.sk](http://www.capitalmarkets.sk)

Upozornenie! Všetky obchody s cennými papiermi môžu viesť ako k ziskom, tak i k stratám. Uvedený zoznam akcií nie je investičným odporúčaním. Spoločnosť CAPITAL MARKETS, o.c.p., a.s. je subjekt regulovaný Národnou bankou Slovenska.


Zdroj informácií: Bloomberg



Index	Akcia	Dátum HV
UKX	ASTRAZENECA PLC	25.04.2013
UKX	UNILEVER PLC	25.04.2013
OMX	ASTRAZENECA PLC	25.04.2013
CAC	TECHNIP SA	25.04.2013
WIG20	PKNORLEN	25.04.2013
IBEX	CRITERIA CAIXA C	25.04.2013
DAX	BAYER AG-REG	25.04.2013
XU100	TURKIYE GARANTI	25.04.2013
PX	UNIPETROL	25.04.2013
OMX	VOLVO AB-B	25.04.2013
OMX	ELECTROLUX AB-B	25.04.2013
IBEX	BANCO SABADELL	25.04.2013
IBEX	ABERTIS	25.04.2013
DAX	BASF SE	26.04.2013
CAC	ALCATEL-LUCENT	26.04.2013
CAC	TOTAL SA	26.04.2013
IBEX	RED ELECTRICA	26.04.2013
IBEX	BBVA	26.04.2013
XU100	AKSIGORTA	26.04.2013
UKX	WPP PLC	26.04.2013
CRO	INSTITUT IGH	26.04.2013
DAX	MAN SE	26.04.2013
FTSEMIB	LUXOTTICA GROUP	29.04.2013
DAX	DEUTSCHE BOERSE	29.04.2013
DAX	VOLKSWAGEN-PREF	29.04.2013
FTSEMIB	CIR SPA	29.04.2013
ATX	ERSTE GROUP BANK	29.04.2013
FTSEMIB	FIAT SPA	29.04.2013
PX	ERSTE GROUP BANK	29.04.2013
CRO	ERICSSON NIKOLA	29.04.2013
OMX	SVENSKA CELL-B	29.04.2013
IBEX	BANKINTER	29.04.2013
OMX	ATLAS COPCO-A	29.04.2013
OMX	ATLAS COPCO-B	29.04.2013
OMX	SWEDISH MATCH AB	29.04.2013
CRO	HRVATSKI TELEKOM	30.04.2013
UKX	LLOYDS BANKING	30.04.2013
CRO	PODRAVKA PREHRAM	30.04.2013
IBEX	BOLSAS Y MERCADO	30.04.2013
PX	CENTRAL EURO M-A	30.04.2013
CRO	ATLANTIC GRUPA	30.04.2013
IBEX	BANCO POPULAR	30.04.2013
BEL20	ANHEUSER-BUSCH I	30.04.2013
CRO	VIRO TVORNICA E	30.04.2013
UKX	BP PLC	30.04.2013
SMI	UBS AG-REG	30.04.2013
DAX	METRO AG	30.04.2013
DAX	FRESENIUS SE-PRE	30.04.2013
DAX	FRESENIUS MEDICA	30.04.2013
WIG20	BRE	30.04.2013
XU100	ARCELIK AS	30.04.2013
CRO	INA INDUSTRIJA	30.04.2013
XU100	AKBANK	30.04.2013
XU100	PETKIM	30.04.2013
ATX	STRABAG SE-BR	30.04.2013
CRO	ADRIJS GRUPE-PFD	30.04.2013
UKX	WHITBREAD PLC	30.04.2013
DAX	DEUTSCHE BANK-RG	30.04.2013
UKX	IMPERIAL TOBACCO	30.04.2013
BET	BANCA TRANSILVAN	30.04.2013
FTSEMIB	TENARIS SA	01.05.2013
UKX	HOME RETAIL GROU	01.05.2013

**Očakávaný čistý príjem  
v mil. za rok 2013**


ATX	ANDRITZ AG	305,62 EUR
ATX	BWIN INTERACTIVE	74,00 EUR
ATX	ERSTE GROUP BANK	839,00 EUR
ATX	EVN AG	194,40 EUR
ATX	FLUGHAFEN WIEN	67,54 EUR
ATX	INTERCELL AG	-18,00 EUR
ATX	MAYR-MELNHOF KAR	123,14 EUR
ATX	OESTERREICH.POST	156,23 EUR
ATX	OMV AG	1 471,68 EUR
ATX	PALFINGER AG	48,91 EUR
ATX	RAIFFEISEN INTL	691,16 EUR
ATX	RHI AG	125,33 EUR
ATX	SCHOELLER-BLECKM	76,25 EUR
ATX	STRABAG SE-BR	63,10 EUR
ATX	TELEKOM AUSTRIA	109,96 EUR
ATX	VERBUND AG	365,58 EUR
ATX	VIENNA INSURANCE	460,38 EUR
ATX	VOESTALPINE AG	415,50 EUR
ATX	WIENERBERGER AG	-10,49 EUR
BEL20	ACKERMANS & VAN	178,50 EUR
BEL20	ANHEUSER-BUSCH I	7 994,59 EUR
BEL20	BEFIMMO SCA	63,63 EUR
BEL20	BEKAERT NV	50,20 EUR
BEL20	BELGACOM SA	641,58 EUR
BEL20	CNP -NATL PORT	290,00 EUR
BEL20	COFINIMMO	109,70 EUR
BEL20	COLRUYT SA	348,65 EUR
BEL20	DELHAIZE GROUP	402,65 EUR
BEL20	FORTIS	635,07 EUR
BEL20	GROUPE BRUX LAMB	718,80 EUR
BEL20	KBC GROEP	1 572,25 EUR
BEL20	MOBISTAR SA	144,15 EUR
BEL20	SOLVAY SA-A	651,00 EUR
BEL20	TELENET GRP HLDG	125,23 EUR
BEL20	UCB SA	336,24 EUR
BEL20	UMICORE	259,38 EUR
BUX	ANY SEC PRINTING	789,3 HUF
BUX	EGIS PHARMACEUTI	19 976,6 HUF
BUX	FHB MORTGAGE BAN	997,00 HUF
BUX	MAGYAR TELEKOM	38 321,3 HUF
BUX	MOL	217 023,0 HUF
BUX	OTP BANK PLC	146 140,5 HUF
BUX	RICHTER GEDEON N	48 076,6 HUF
CAC	ACCOR SA	317,56 EUR
CAC	AIR FRANCE-KLM	-23,57 EUR
CAC	AIR LIQUIDE SA	1 732,32 EUR
CAC	ALCATEL-LUCENT	-258,31 EUR
CAC	ALSTOM	907,18 EUR
CAC	AXA	4 676,14 EUR
CAC	BNP PARIBAS	6 156,95 EUR
CAC	BOUYGUES SA	1 013,56 EUR
CAC	CAP GEMINI	422,90 EUR
CAC	CARREFOUR SA	981,72 EUR
CAC	CREDIT AGRICOLE	2 748,72 EUR
CAC	DANONE	1 827,70 EUR
CAC	EADS NV	2 090,17 EUR
CAC	EDF	3326,895
CAC	ESSILOR INTL	644,50 EUR
CAC	FRANCE TELECOM	2 892,00 EUR
CAC	GDF SUEZ	3 244,95 EUR
CAC	LAFARGE SA	1 022,24 EUR
CAC	LAGARDERE SCA	278,29 EUR
CAC	L'OREAL	3 089,93 EUR



Index	Akcia	Dátum HV
CAC	SANOFI	02.05.2013
UKX	BRITISH SKY BROA	02.05.2013
CAC	VALLOUREC	02.05.2013
DAX	SIEMENS AG-REG	02.05.2013
AEX	ROYAL DUTCH SH-A	02.05.2013
UKX	ROYAL DUTCH SH-A	02.05.2013
UKX	ROYAL DUTCH SH-B	02.05.2013
DAX	INFINEON TECH	02.05.2013
IBEX	GRIFOLS SA	02.05.2013
BEL20	COFINIMMO	02.05.2013
SMI	TRANSOCEAN LTD	02.05.2013
DAX	BAYER MOTOREN WK	02.05.2013
UKX	SHIRE PLC	02.05.2013
DAX	BEIERSDORF AG	02.05.2013
DAX	DEUTSCHE LUFT-RG	02.05.2013
UKX	SMITH & NEPHEW	02.05.2013
AEX	DSM (KONIN)	02.05.2013
SMI	SWISSCOM AG-REG	02.05.2013
UKX	RANDGOLD RES LTD	02.05.2013
ATX	VERBUND AG	02.05.2013
SOFIX	MONBAT AD	02.05.2013
IBEX	MEDIASET ESPANA	03.05.2013
UKX	BG GROUP PLC	03.05.2013
IBEX	MAPFRE SA	03.05.2013
BEL20	BELGACOM SA	03.05.2013
CAC	AIR FRANCE-KLM	03.05.2013
DAX	ADIDAS AG	03.05.2013
CAC	BNP PARIBAS	03.05.2013
AEX	WERELDHAVE NV	03.05.2013
UKX	ROYAL BK SCOTLAN	03.05.2013
XU100	TAV HAVALIMANLAR	03.05.2013
IBEX	ABENGOA	03.05.2013
OMX	BOLIDEN AB	03.05.2013
XU100	SEKERBANK	03.05.2013
FTSEMIB	ANSALDO STS SPA	06.05.2013
DAX	LINDE AG	06.05.2013
FTSEMIB	ITALCEMENTI	06.05.2013
ATX	ANDRITZ AG	06.05.2013
FTSEMIB	PIRELLI & C.	07.05.2013
CAC	LAFARGE SA	07.05.2013
IBEX	ENDESA	07.05.2013
PX	CEZ AS	07.05.2013
FTSEMIB	PARMALAT SPA	07.05.2013
CAC	SOC GENERALE	07.05.2013
PX	KOMERCNI BANKA	07.05.2013
OMX	LUNDIN PETROLEUM	07.05.2013
FTSEMIB	A2A SPA	07.05.2013
FTSEMIB	ENEL SPA	07.05.2013
DAX	COMMERZBANK	07.05.2013
AEX	TNT NV	07.05.2013
ATX	INTERCELL AG	07.05.2013
DAX	MUENCHENER RUE-R	07.05.2013
OMX	SECURITAS AB-B	07.05.2013
SMI	ADECCO SA-REG	07.05.2013
WIG20	CEZ AS	07.05.2013
XU100	EREGLI DEMIR CEL	07.05.2013
ATX	TELEKOM AUSTRIA	07.05.2013
XU100	BIM BIRLESIK MAG	07.05.2013
WIG20	LOTOS	07.05.2013
CAC	CREDIT AGRICOLE	07.05.2013
PX	TELEFONICA CZECH	07.05.2013
IBEX	GAS NATURAL SDG	07.05.2013

 Očakávaný čistý príjem  
v mil. za rok 2013


CAC	LVMH MOET HENNES	3 751,82 EUR
CAC	MICHELIN	1 579,59 EUR
CAC	PERNOD-RICARD SA	1 306,86 EUR
CAC	PEUGEOT SA	-567,42 EUR
CAC	PPR	1 349,05 EUR
CAC	RENAULT SA	2 107,28 EUR
CAC	SAINT GOBAIN	1 254,32 EUR
CAC	SANOFI	7 946,45 EUR
CAC	SCHNEIDER ELECTR	2 295,83 EUR
CAC	SOC GENERALE	2 799,95 EUR
CAC	STMICROELECTRONI	8,45 EUR
CAC	SUEZ ENVIRONNEME	344,47 EUR
CAC	TECHNIP SA	664,10 EUR
CAC	TOTAL SA	12 045,22 EUR
CAC	UNIBAIL-RODAMCO	965,81 EUR
CAC	VALLOUREC	290,15 EUR
CAC	VEOLIA ENVIRONNE	279,63 EUR
CAC	VINCI SA	1 941,25 EUR
CAC	VIVENDI	2 265,35 EUR
FTSE100	3I GROUP PLC	190,33 GBP
FTSE100	ADMIRAL GROUP	264,07 GBP
FTSE100	AFRICAN BARRICK	129,36 GBP
FTSE100	AGGREKO PLC	250,73 GBP
FTSE100	AMEC PLC	256,46 GBP
FTSE100	ANGLO AMER PLC	2 838,95 GBP
FTSE100	ANTOFAGASTA PLC	1 249,57 GBP
FTSE100	ARM HOLDINGS	266,91 GBP
FTSE100	ASSOC BRIT FOODS	758,43 GBP
FTSE100	ASTRAZENECA PLC	6 701,78 GBP
FTSE100	AVIVA PLC	1 267,31 GBP
FTSE100	BAE SYSTEMS PLC	1 339,00 GBP
FTSE100	BARCLAYS PLC	4 574,71 GBP
FTSE100	BG GROUP PLC	4 377,95 GBP
FTSE100	BHP BILLITON PLC	13 415,31 GBP
FTSE100	BP PLC	16 064,44 GBP
FTSE100	BRIT AIRWAYS PLC	251,30 GBP
FTSE100	BRIT AMER TOBACC	4 417,63 GBP
FTSE100	BRIT LAND CO PLC	269,70 GBP
FTSE100	BRITISH SKY BROA	931,13 GBP
FTSE100	BT GROUP PLC	1 957,00 GBP
FTSE100	BUNZL PLC	252,67 GBP
FTSE100	BURBERRY GROUP	288,23 GBP
FTSE100	CABLE & WIRE	79,87 GBP
FTSE100	CAIRN ENERGY	-69,88 GBP
FTSE100	CAPITA PLC	283,20 GBP
FTSE100	CAPITAL SHOPPING	148,07 GBP
FTSE100	CARNIVAL PLC	1 556,15 GBP
FTSE100	CENTRICA PLC	1 411,53 GBP
FTSE100	COBHAM PLC	210,00 GBP
FTSE100	COMPASS GROUP	850,47 GBP
FTSE100	DIAGEO PLC	2 576,86 GBP
FTSE100	ESSAR ENERGY	134,13 GBP
FTSE100	EURASIAN NATURAL	681,18 GBP
FTSE100	EXPERIAN PLC	842,10 GBP
FTSE100	FRESNILLO PLC	722,27 GBP
FTSE100	G4S PLC	341,50 GBP
FTSE100	GLAXOSMITHKLINE	5 575,47 GBP
FTSE100	HAMMERSON PLC	157,46 GBP
FTSE100	HOME RETAIL GROU	67,37 GBP
FTSE100	HSBC HLDGS PLC	18 542,06 GBP
FTSE100	ICAP PLC	206,14 GBP
FTSE100	IMPERIAL TOBACCO	2 085,60 GBP
FTSE100	INMARSAT PLC	226,00 GBP



Index	Akcia	Dátum HV
OMX	SKANSKA AB-B	07.05.2013
FTSEMIB	LOTTOMATICA SPA	08.05.2013
BEL20	BEKAERT NV	08.05.2013
UKX	HSBC HLDGS PLC	08.05.2013
DAX	HENKEL AG -PFD	08.05.2013
FTSEMIB	FONDIARIA-SAI	08.05.2013
FTSEMIB	TELECOM ITALIA S	08.05.2013
XU100	TOFAS-TURK OTOMO	08.05.2013
BEL20	DEXIA SA	08.05.2013
UKX	INTERCONTINENTAL	08.05.2013
AEX	ING GROEP NV	08.05.2013
DAX	DEUTSCHE TELEKOM	08.05.2013
AEX	AEGON NV	08.05.2013
DAX	E.ON SE	08.05.2013
SMI	HOLCIM LTD-REG	08.05.2013
ATX	WIENERBERGER AG	08.05.2013
BEL20	DELHAIZE GROUP	08.05.2013
CAC	ALSTOM	08.05.2013
XU100	TURKIYE HALK BAN	08.05.2013
IBEX	TELEFONICA	08.05.2013
UKX	SAINSBURY PLC	08.05.2013
UKX	SAGE GROUP	08.05.2013
BUX	MAGYAR TELEKOM	08.05.2013
IBEX	GAMESA	09.05.2013
IBEX	REPSOL SA	09.05.2013
IBEX	INDRA SISTEMAS	09.05.2013
FTSEMIB	MEDIOLANUM SPA	09.05.2013
FTSEMIB	AZIMUT HOLDING	09.05.2013
FTSEMIB	GENERALI ASSIC	09.05.2013
XU100	YAPI KREDI BANK	09.05.2013
FTSEMIB	PRYSMIAN SPA	09.05.2013
FTSEMIB	UNIPOL GRUPPO FI	09.05.2013
XU100	ANADOLU EFES BIR	09.05.2013
XU100	ENKA INSAAT	09.05.2013
XU100	TEKFEN HOLDING A	09.05.2013
FTSEMIB	MEDIOBANCA	09.05.2013
UKX	EXPERIAN PLC	09.05.2013
IBEX	FCC	10.05.2013
IBEX	SACYR VALLEHERM	10.05.2013
IBEX	OBRASCON HUARTE	10.05.2013
IBEX	TECNICAS REUNIDA	10.05.2013
BUX	RICHTER GEDEON N	10.05.2013
XU100	ASYA KATILIM BAN	10.05.2013
FTSEMIB	ATLANTIA SPA	10.05.2013
WIG20	PEKAO	10.05.2013
FTSEMIB	UNICREDIT SPA	10.05.2013
FTSEMIB	BUZZI UNICEM SPA	10.05.2013
UKX	BRIT AIRWAYS PLC	10.05.2013
UKX	TUI TRAVEL PLC	10.05.2013
ATX	PALFINGER AG	10.05.2013
XU100	TURKIYE VAKIFL-D	10.05.2013
XU100	TURK EKONOMI BAN	10.05.2013
DAX	RWE AG	10.05.2013
WIG20	POLIMEXMS	10.05.2013
AEX	ARCELORMITTAL	10.05.2013
IBEX	ARCELORMITTAL	10.05.2013
UKX	BT GROUP PLC	10.05.2013
IBEX	ACCIONA SA	10.05.2013
BEL20	SOLVAY SA-A	13.05.2013
FTSEMIB	CAMPARI GROUP	13.05.2013
WIG20	PKOBP	13.05.2013
WIG20	ASSECOPOL	13.05.2013

 Očakávaný čistý príjem  
v mil. za rok 2013

FTSE100	INTERCONTINENTAL	418,65 GBP
FTSE100	INTERTEK GROUP	225,38 GBP
FTSE100	INTL POWER LTD	1 513,00 GBP
FTSE100	INVENSYS PLC	129,40 GBP
FTSE100	INVESTEC PLC	350,50 GBP
FTSE100	JOHNSON MATTHEY	299,00 GBP
FTSE100	KAZAKHMYS PLC	505,67 GBP
FTSE100	KINGFISHER PLC	574,23 GBP
FTSE100	LAND SECURITIES	271,91 GBP
FTSE100	LEGAL & GEN GRP	894,79 GBP
FTSE100	LLOYDS BANKING	2 857,57 GBP
FTSE100	LONMIN PLC	31,80 GBP
FTSE100	MAN GROUP PLC	158,00 GBP
FTSE100	MARKS & SPENCER	514,12 GBP
FTSE100	NATIONAL GRID PL	1 969,58 GBP
FTSE100	NEXT PLC	498,75 GBP
FTSE100	OLD MUTUAL PLC	1 011,75 GBP
FTSE100	PEARSON PLC	642,05 GBP
FTSE100	PETROFAC LTD	693,20 GBP
FTSE100	PRUDENTIAL PLC	2 008,82 GBP
FTSE100	RANDGOLD RES LTD	503,31 GBP
FTSE100	RECKITT BENCKISE	1 949,13 GBP
FTSE100	REED ELSEVIER PL	1 185,27 GBP
FTSE100	REXAM PLC	321,29 GBP
FTSE100	RIO TINTO PLC	11 000,76 GBP
FTSE100	ROLLS-ROYCE HOLD	1 235,50 GBP
FTSE100	ROYAL BK SCOTLAN	2 405,63 GBP
FTSE100	ROYAL DUTCH SH-A	26 601,52 GBP
FTSE100	ROYAL DUTCH SH-B	26 601,52 GBP
FTSE100	RSA INSURANCE G	442,29 GBP
FTSE100	SABMILLER PLC	3 824,08 GBP
FTSE100	SAGE GROUP	247,43 GBP
FTSE100	SAINSBURY PLC	575,88 GBP
FTSE100	SEGRO PLC	52,02 GBP
FTSE100	SERCO GROUP	210,13 GBP
FTSE100	SEVERN TRENT	222,09 GBP
FTSE100	SHIRE PLC	1 287,15 GBP
FTSE100	SCHRODERS PLC	324,14 GBP
FTSE100	SCHRODERS PLC-NV	324,14 GBP
FTSE100	SMITH & NEPHEW	678,50 GBP
FTSE100	SMITHS GRP PLC	327,58 GBP
FTSE100	SSE PLC	1 020,46 GBP
FTSE100	STANDARD CHARTER	5 794,09 GBP
FTSE100	STANDARD LIFE	520,21 GBP
FTSE100	TESCO PLC	2 523,36 GBP
FTSE100	TUI TRAVEL PLC	324,46 GBP
FTSE100	TULLOW OIL	728,84 GBP
FTSE100	UNILEVER PLC	4 931,76 GBP
FTSE100	UNITED UTILITIES	289,00 GBP
FTSE100	VEDANTA RESOURCE	341,86 GBP
FTSE100	VODAFONE GROUP	7 537,80 GBP
FTSE100	WHITBREAD PLC	262,92 GBP
FTSE100	WM MORRISON SUP	615,17 GBP
FTSE100	WOLSELEY PLC	501,67 GBP
FTSE100	WPP PLC	1 044,35 GBP
FTSE100	XSTRATA PLC	3 774,43 GBP
DAX	ADIDAS AG	943,39 EUR
DAX	ALLIANZ SE-REG	5 456,00 EUR
DAX	BASF SE	5 091,29 EUR
DAX	BAYER AG-REG	4 626,33 EUR
DAX	BAYER MOTOREN	5 141,61 EUR
DAX	BEIERSDORF AG	547,24 EUR
DAX	COMMERZBANK	547,76 EUR



Index	Akcia	Dátum HV
FTSEMIB	UBI BANCA SCPA	13.05.2013
FTSEMIB	IMPREGILO	13.05.2013
UKX	LONMIN PLC	13.05.2013
CAC	EADS NV	14.05.2013
FTSEMIB	MEDIASET SPA	14.05.2013
FTSEMIB	AUTOGRILL SPA	14.05.2013
DAX	DEUTSCHE POST-RG	14.05.2013
FTSEMIB	INTESA SANPAOLO	14.05.2013
BUX	EGIS PHARMACEUTI	14.05.2013
ATX	OMV AG	14.05.2013
WIG20	TVN	14.05.2013
DAX	K+S AG-REG	14.05.2013
DAX	MERCK KGAA	14.05.2013
XU100	TUPRAS	14.05.2013
WIG20	GTC	14.05.2013
SBITOP	MERCATOR POSLOVN	14.05.2013
WIG20	PGNIG	14.05.2013
FTSEMIB	BANCA POP MILANO	14.05.2013
CAC	BOUYGUES SA	14.05.2013
FTSEMIB	BANCO POPOLARE S	14.05.2013
FTSEMIB	BANCA MONTE DEI	14.05.2013
IBEX	ACS	14.05.2013
CAC	VIVENDI	14.05.2013
FTSEMIB	TERNA SPA	14.05.2013
UKX	ICAP PLC	14.05.2013
UKX	BRIT LAND CO PLC	14.05.2013
FTSEMIB	GEOX SPA	15.05.2013
DAX	ALLIANZ SE-REG	15.05.2013
BEL20	FORTIS	15.05.2013
ATX	RHI AG	15.05.2013
XU100	KARDEMIR KARA-D	15.05.2013
DAX	THYSSENKRUPP AG	15.05.2013
BUX	MOL	15.05.2013
DAX	SALZGITTER AG	15.05.2013
ATX	MAYR-MELNHOF KAR	15.05.2013
WIG20	AGORA	15.05.2013
BUX	OTP BANK PLC	15.05.2013
BEL20	ACKERMANS & VAN	15.05.2013
WIG20	CYFRPLSAT	15.05.2013
WIG20	GETIN	15.05.2013
WIG20	BIOTON	15.05.2013
WIG20	CERSANIT	15.05.2013
WIG20	KGHM	15.05.2013
WIG20	PBG	15.05.2013
UKX	LAND SECURITIES	15.05.2013
UKX	COMPASS GROUP	15.05.2013
SBITOP	KRKA	16.05.2013
UKX	VEDANTA RESOURCE	16.05.2013
BEL20	KBC GROEP	16.05.2013
PX	NEW WORLD R-A SH	16.05.2013
SMI	ZURICH INSURANCE	16.05.2013
AEX	BAM GROEP	16.05.2013
XU100	DOGAN YAYIN HOLD	16.05.2013
SMI	CIE FINANCI-BR A	16.05.2013
UKX	INVENSYS PLC	16.05.2013
UKX	NATIONAL GRID PL	16.05.2013
ATX	OESTERREICH.POST	17.05.2013
XU100	TURK SISE CAM	17.05.2013
XU100	KOC HLDG	17.05.2013
XU100	DOGAN HOLDING	17.05.2013
SBITOP	PETROL DD LJUBLJ	17.05.2013
XU100	SABANCI HLDG	17.05.2013

 Očakávaný čistý príjem  
v mil. za rok 2013

DAX	DAIMLER AG	5 061,05 EUR
DAX	DEUTSCHE BANK-RG	3 599,57 EUR
DAX	DEUTSCHE BOERSE	716,11 EUR
DAX	DEUTSCHE LUFT-RG	603,06 EUR
DAX	DEUTSCHE POST-RG	1 754,44 EUR
DAX	DEUTSCHE TELEKOM	2 910,93 EUR
DAX	E.ON SE	2 545,92 EUR
DAX	FRESENIUS MEDICA	1 205,08 EUR
DAX	FRESENIUS SE-PRE	1 043,35 EUR
DAX	HENKEL AG -PFD	1 739,93 EUR
DAX	INFINEON TECH	197,38 EUR
DAX	K+S AG-REG	552,00 EUR
DAX	LINDE AG	1 445,74 EUR
DAX	MAN SE	555,06 EUR
DAX	MERCK KGAA	1 832,83 EUR
DAX	METRO AG	763,78 EUR
DAX	MUENCHENER RUE-R	2 934,67 EUR
DAX	RWE AG	2 424,71 EUR
DAX	SALZGITTER AG	49,73 EUR
DAX	SAP AG	4 054,00 EUR
DAX	SIEMENS AG-REG	4 829,91 EUR
DAX	THYSSENKRUPP AG	224,87 EUR
DAX	VOLKSWAGEN-PREF	10 338,93 EUR
FTSEMIB	A2A SPA	173,00 EUR
FTSEMIB	ANSALDO STS SPA	82,10 EUR
FTSEMIB	ATLANTIA SPA	645,71 EUR
FTSEMIB	AUTOGRILL SPA	100,34 EUR
FTSEMIB	AZIMUT HOLDING	136,18 EUR
FTSEMIB	BANCA MONTE DEI	-178,47 EUR
FTSEMIB	BANCA POP MILANO	101,94 EUR
FTSEMIB	BANCO POPOLARE S	177,54 EUR
FTSEMIB	BUZZI UNICEM SPA	82,48 EUR
FTSEMIB	CAMPARI GROUP	188,71 EUR
FTSEMIB	CIR SPA	19,00 EUR
FTSEMIB	ENEL SPA	3 111,23 EUR
FTSEMIB	ENI SPA	7 070,04 EUR
FTSEMIB	EXOR	636,00 EUR
FTSEMIB	FIAT SPA	516,94 EUR
FTSEMIB	FINMECCANICA SPA	216,38 EUR
FTSEMIB	FONDIARIA-SAI	339,43 EUR
FTSEMIB	GENERALI ASSIC	2 025,74 EUR
FTSEMIB	GEOX SPA	19,53 EUR
FTSEMIB	IMPREGILO	66,87 EUR
FTSEMIB	INTESA SANPAOLO	1 813,42 EUR
FTSEMIB	ITALCEMENTI	5,90 EUR
FTSEMIB	LOTTOMATICA SPA	247,18 EUR
FTSEMIB	LUXOTTICA GROUP	686,32 EUR
FTSEMIB	MEDIASET SPA	7,47 EUR
FTSEMIB	MEDIOBANCA	274,14 EUR
FTSEMIB	MEDIOLANUM SPA	305,20 EUR
FTSEMIB	PARMALAT SPA	240,80 EUR
FTSEMIB	PIRELLI & C.	448,75 EUR
FTSEMIB	PRYSMIAN SPA	306,13 EUR
FTSEMIB	SAIPEM SPA	444,62 EUR
FTSEMIB	SNAM SPA	925,00 EUR
FTSEMIB	STMICROELECTRONI	8,45 EUR
FTSEMIB	TELECOM ITALIA S	2 251,12 EUR
FTSEMIB	TENARIS SA	1 852,00 EUR
FTSEMIB	TERNA SPA	469,67 EUR
FTSEMIB	UBI BANCA SCPA	159,65 EUR
FTSEMIB	UNICREDIT SPA	1 108,60 EUR
FTSEMIB	UNIPOL GRUPPO FI	233,80 EUR